




Der folgende Bereich ist zur Bestimmung Ihres Wohn-Badtyps notwendig.

Nach Anwählen der Seite Auswertung tragen Sie hier Ihre Ergebnisse ein.

Wohn-Badtyp	Summe	Striche
 = AK-Typ Anspruchsvoll und klar		
 = ID-Typ Innovativ und designorientiert		
 = NH-Typ Natürlich und harmonisch		

Auswertungsbogen Wohn-Badtyp




Legen Sie den Ausdruck neben den ausgefüllten Test und tragen dann auf dem Blatt mit den angekreuzten Feldern im Auswertungsbereich jeweils in das rechte Feld (Striche) anhand der Symbol-Zuordnung der je einen Strich für Ihr Kreuz ein.

Am Ende zählen Sie die Striche für jeden Typ zusammen.

Der Typ mit den meisten Strichen ist der Wohn-Badtyp.

Kommen gleiche, oder annähernd gleiche Werte heraus, sind Sie ein Mischtyp.

Beispiel:

Wohn-Badtyp	Summe	Striche
 = AK-Typ Anspruchsvoll und klar	5	IIIII
 = ID-Typ Innovativ und designorientiert	13	IIIII IIIII III
 = NH-Typ Natürlich und harmonisch	2	II

Ergebnis bei obigen Beispiel ergibt **ID-Typ**

Jetzt geht's los, vergleichen Sie und bestimmen Ihren Wohnbadtyp

	Leinen		Kristallglas		Kachelofen
	Jazz		Pfingstrose		Seidenschal
	Sofa		Fruchtsaft		Platin
	Espresso		Fingerhandschuhe		Gladiole
	Motorboot		Kerzenschein		Penthouse
	Cordhose		Esche		Muranoglas
	Kugelschreiber		Jaguar		Kräutergarten
	Eiche		Bleistift		Klavier
	Kronleuchter		Büffelleder		Pressglas
	Mineralwasser		Kamin		Hifi
	Silber		Tulpen		Pudelmütze
	Apfel		Nappaleder		Kubismus
	St. Tropez		Almwiese		Satin
	Acryl		Hummer		Irland
	BMW		Fichte		Regenschirm
	Segeljolle		Fertighaus		Gold
	Klassizismus		Tee		Volvo
	Orchidee		Messing		Heimorgel
	Korbsessel		Eishockey		Buche
	Jeans		Mahagoni		Dekonstruktivismus
	Krokoleder		Reiten		Mercedes
	Impressionismus		Löwenzahn		Panflöte
	Trompete		Swimming Pool		Tretboot
	Kaffee		Barbados		Champagner
	Holz		Edelstahl		Balkongarten
	Ebenholz		Rollkragenpullover		